



■ KONTENERY & WÓZKI

WERSJE KONTENERÓW

W zależności od konstrukcji szuflad dostępne są następujące typy kontenerów::

- z szufladami plastikowymi
- z szufladami metalowymi
- z szufladami wykonanymi z płyty melaminowanej grubości 12 mm

Kontenery z szufladami płytowymi dostępne są tylko dla wybranych modeli.

Większość kontenerów produkowana jest zarówno w wersji mobilnej na kółkach jako kontenery podbiurkowe oraz w wersji na stopkach z przeznaczeniem jako kontenery dostawiane do biur. Należy zwrócić uwagę, że kontenery mobilne głębokości 80 cm przeznaczone są wyłącznie do biur bez blendy frontowej.

SZCZEGÓŁY KONSTRUKCYJNE

Kontenery z szufladami plastikowymi wyposażone są w wysokiej klasy prowadnice łożyskowe przeznaczone do dużych obciążeń. Szuflada jest tak skonstruowana, że prowadnica po wysunięciu szuflady jest całkowicie niewidoczna. Wnętrze szuflady można dodatkowo dzielić za pomocą systemowych przegród. Podobną konstrukcję posiadają kontenery z szufladami metalowymi. Szuflady plastikowe i metalowe z ramami na teczki zawieszane posiadają prowadnice z funkcją pełnego wysuwu. Wybrane modele kontenerów z szufladami plastikowymi i metalowymi wyposażone są w piórniki stanowiący odrębną szufladę. Piórniki są wykonane z plastiku i montowane są na prowadnicach łożyskowych.

Kontenery z szufladami płytowymi wyposażone są w prowadnice rolkowe.

Mobilne wózki z zamknięciem żaluzjowym dostępne w różnych wariantach posiadają kółka o średnicy 80 mm ułatwiające przemieszczanie nawet obciążonych wózków. Dwa frontowe kółka wózków posiadają hamulce. Szuflady i ramy na teczki montowane w wózkach dostępne są jedynie w wersji metalowej na prowadnicach łożyskowych w systemie TOP 2000.

Wszystkie kontenery oraz wózki dostarczane są w stanie zmontowanym.

ELEMENTY PŁYTOWE

Wykonane z płyty wiórowej trójwarstwowej w klasie higieny E1 pokrytej obustronnie warstwą melaminy o podwyższonej odporności na ścieranie. Wysoka jakość stosowanych płyt gwarantowana jest renomą naszego dostawcy - austriackiej firmy EGGER. Płyty dostępne są w dekorach jednolitych oraz drewnopodobnych zgodnie z wzornikiem dekorów.

Stosowane są następujące grubości płyt: 25 mm - blaty kontenerów (zarówno mobilnych jak i dostawnych), 18 mm - pozostałe elementy konstrukcyjne korpusów kontenerów, fronty szuflad oraz elementy wózków.

ZAMKI MEBLOWE

Wszystkie kontenery wyposażone są standardowo w zamki centralne ryglujące jednocześnie wszystkie szuflady. Kontenery w wersji z szufladami metalowymi posiadają zamontowany mechanizm zapobiegający wysunięciu jednocześnie więcej niż jednej szuflady. Wszystkie zamknięcia żaluzjowe wózków mobilnych są także standardowo wyposażone w zamki meblowe.

Każdy zamek posiada dwa klucze z oznaczonym indywidualnym numerem zamka.





Na specjalne zamówienie za dopłatą dostępna jest opcja zamków meblowych w systemie "prestige". Są to zamki meblowe z wymiennym bębenkiem umożliwiające zastosowanie funkcji "Master Key", czyli kombinacji zamków z indywidualnymi kluczami i dodatkowym kluczem otwierającym wszystkie zamki. W systemie prestige istnieje także możliwość kompletowania dowolnych zestawów mebli otwieranych jednym kluczem - na przykład w ramach jednego stanowiska pracy lub w jednym pomieszczeniu.

KOLORYSTYKA

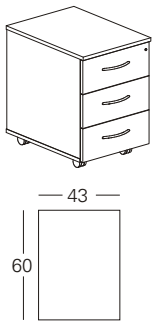
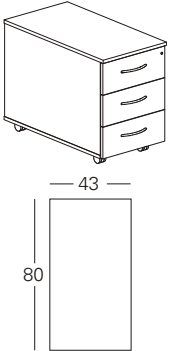
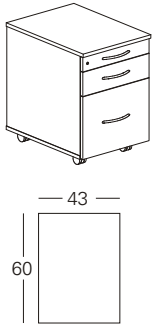
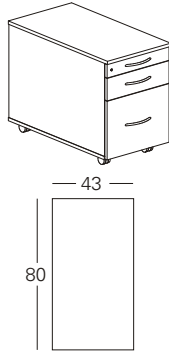
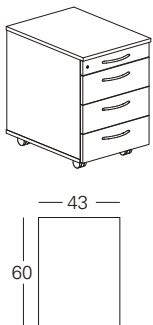
| kolorystyka | | Obrzeża płyt ABS/PCV | Korpus | Fronty szuflad i blat | Żaluzja - lamele 14 mm |
|-------------|-------------------------|----------------------|--------|-----------------------|------------------------|
| P01 | jasno szary | ● | ● | ● | |
| P02 | antracyt | ● | ● | ● | |
| P03 | pastelowy zielony | | ● | ● | |
| P04 | oliwka | | ● | ● | |
| P05 | lavenda | | ● | ● | |
| P10 | brzoza | ● | ● | ● | |
| P11 | grusza | ● | ● | ● | |
| P12 | dąb rozbielany | ● | ● | ● | |
| P13 | buk | ● | ● | ● | ○ |
| P15 | klon koniakowy | ● | ● | ● | |
| P16 | calvados | ● | ● | ● | |
| P17 | wiśnia | ● | ● | ● | |
| P18 | wiśnia victoria | ● | ● | ● | |
| O20 | multiplx (sklejka) | ● | | | |
| Z23 | aluminium | | | | ● |
| Z24 | transparentny biały | | | | ● |
| Z25 | transparentny niebieski | | | | ● |

● - standard ○ - opcja dostępna za dopłatą


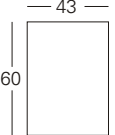
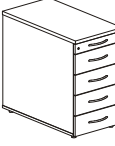
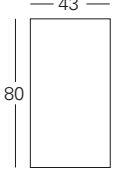

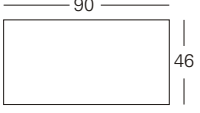

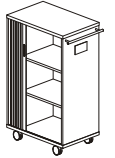
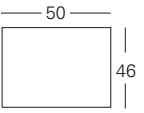
WZORY UCHWYTÓW

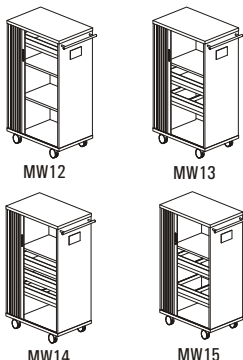


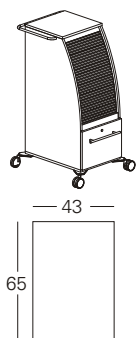
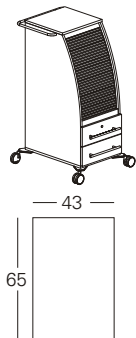
| UCHWYTY rozstaw 128 mm | |
|--|---|
|  |  |
| ● UN13 | ● RE10 |
|  |  |
| ● FA01 | ○ BU01 |
|  |  |
| ● UN87 | ○ MU01 |

● - standard ○ - opcja dostępna za dopłatą

| ELEMENT | WYMIARY | SYMBOL | NAZWA I OPIS |
|---|---------------|--|--|
|  | Szerokość cm | RB14-0 | Kontener pod biurko - szuflady plastikowe - trzy równe szuflady plastikowe - prowadnice łożyskowe, wysuw 3/4 |
| | 43 | | |
| | Głębokość cm | RB14-1 | Kontener pod biurko - szuflady metalowe - trzy równe szuflady metalowe - system TOP 2000 - prowadnice łożyskowe, wysuw 3/4 |
| | 60 | | |
| Wysokość cm | RB14-2 | Kontener pod biurko - szuflady płycinowe - trzy równe szuflady z płyty 12 mm - prowadnice rolkowe, wysuw 3/4 | |
| 62 | | | |
| Objętość m ³ | | | |
|  | Szerokość cm | RB04-1 | Kontener pod biurko - szuflady metalowe - trzy równe szuflady metalowe - system TOP 2000 - głębokość szuflad 75 cm - prowadnice łożyskowe, wysuw 3/4 |
| | 43 | | |
| | Głębokość cm | | |
| | 80 | | |
| Wysokość cm | 62 | | |
| Objętość m ³ | | | |
|  | Szerokość cm | RB15-0 | Kontener pod biurko - szuflady plastikowe - piórnik + szuflada + szuflada z ramą na teczki zawieszane - prowadnice łożyskowe - prowadnice szuflady na teczki zawieszane - pełen wysuw, pozostałe 3/4 |
| | 43 | | |
| | Głębokość cm | RB15-1 | Kontener pod biurko - szuflady metalowe - piórnik + szuflada + szuflada z ramą na teczki zawieszane - prowadnice łożyskowe - system TOP 2000 - prowadnice szuflady na teczki zawieszane - pełen wysuw, pozostałe 3/4 |
| | 60 | | |
| Wysokość cm | 62 | | |
| Objętość m ³ | | | |
|  | Szerokość cm | RB05-1 | Kontener pod biurko - szuflady metalowe - piórnik + szuflada + szuflada z ramą na teczki zawieszane - głębokość szuflad 75 cm - prowadnice łożyskowe - system TOP 2000 - prowadnice szuflady na teczki zawieszane - pełen wysuw, pozostałe 3/4 |
| | 43 | | |
| | Głębokość cm | | |
| | 80 | | |
| Wysokość cm | 62 | | |
| Objętość m ³ | | | |
|  | Szerokość cm | RB17-0 | Kontener pod biurko - szuflady plastikowe - piórnik + 3 x szuflada - prowadnice łożyskowe wysuw 3/4 |
| | 43 | | |
| | Głębokość cm | RB17-1 | Kontener pod biurko - szuflady metalowe - piórnik + 3 x szuflada - system TOP 2000 - prowadnice łożyskowe wysuw 3/4 |
| | 60 | | |
| Wysokość cm | 62 | | |
| Objętość m ³ | | | |

| ELEMENT | WYMIARY | SYMBOL | NAZWA I OPIS |
|-------------------------|--------------|---------------|--|
| | Szerokość cm | RB07-1 | Kontener pod biurko - szuflady metalowe - piórnik + 3 x szuflada - system TOP 2000 - głębokość szuflad 75 cm - prowadnice łożyskowe wysuw 3/4 |
| | 43 | | |
| | Głębokość cm | | |
| | 80 | | |
| | Wysokość cm | | |
| 62 | | | |
| Objętość m ³ | | | |
| | Szerokość cm | RB18-0 | Kontener dostawny - szuflady plastikowe - cztery równe szuflady plastikowe - prowadnice łożyskowe, wysuw 3/4 |
| | 43 | RB18-1 | Kontener dostawny - szuflady metalowe - cztery równe szuflady metalowe - system TOP 2000 - prowadnice łożyskowe, wysuw 3/4 |
| | Głębokość cm | | |
| | 60 | RB18-2 | Kontener dostawny - szuflady pływające - cztery równe szuflady z płyty 12 mm - prowadnice rolkowe, wysuw 3/4 |
| | Wysokość cm | | |
| 72 | | | |
| Objętość m ³ | | | |
| | Szerokość cm | RB08-0 | Kontener dostawny - szuflady plastikowe - cztery równe szuflady plastikowe - głębokość szuflad 50 cm - prowadnice łożyskowe, wysuw 3/4 |
| | 43 | | |
| | Głębokość cm | RB08-1 | Kontener dostawny - szuflady metalowe - cztery równe szuflady metalowe - system TOP 2000 - głębokość szuflad 75 cm - prowadnice łożyskowe, wysuw 3/4 |
| | 80 | | |
| | Wysokość cm | RB08-2 | Kontener dostawny - szuflady pływające - cztery równe szuflady z płyty 12 mm - głębokość szuflad 50 cm - prowadnice rolkowe, wysuw 3/4 |
| 72 | | | |
| Objętość m ³ | | | |
| | Szerokość cm | RB19-0 | Kontener dostawny - szuflady plastikowe - piórnik + 2 x szuflada + szuflada z ramą na teczki zawieszane - prowadnice łożyskowe - prowadnice szuflady na teczki zawieszane - pełen wysuw, pozostałe 3/4 |
| | 43 | | |
| | Głębokość cm | RB19-1 | Kontener dostawny - szuflady metalowe - piórnik + 2 x szuflada + szuflada z ramą na teczki zawieszane - prowadnice łożyskowe - system TOP 2000 - prowadnice szuflady na teczki zawieszane - pełen wysuw, pozostałe 3/4 |
| | 60 | | |
| | Wysokość cm | | |
| 72 | | | |
| Objętość m ³ | | | |
| | Szerokość cm | RB09-0 | Kontener dostawny - szuflady plastikowe - piórnik + 2 x szuflada + szuflada z ramą na teczki zawieszane - głębokość szuflad 50 cm - prowadnice łożyskowe - prowadnice szuflady na teczki zawieszane - pełen wysuw, pozostałe 3/4 |
| | 43 | | |
| | Głębokość cm | RB09-1 | Kontener dostawny - szuflady metalowe - piórnik + 2 x szuflada + szuflada z ramą na teczki zawieszane - głębokość szuflad 75 cm - prowadnice łożyskowe - system TOP 2000 - prowadnice szuflady na teczki zawieszane - pełen wysuw, pozostałe 3/4 |
| | 80 | | |
| | Wysokość cm | | |
| 72 | | | |
| Objętość m ³ | | | |

| ELEMENT | WYMIARY | SYMBOL | NAZWA I OPIS | |
|--|-------------------------|---------------|---|---|
|   | Szerokość cm | RB00-0 | Kontener dostawny - szuflady plastikowe - piórnik + 4 x szuflada - prowadnice łożyskowe wysuw 3/4 | |
| | 43 | | | |
| | Głębokość cm | RB00-1 | Kontener dostawny - szuflady metalowe - piórnik + 4 x szuflada - system TOP 2000 - prowadnice łożyskowe wysuw 3/4 | |
| | 60 | | | |
| | Wysokość cm | 72 | | |
| | Objętość m ³ | | | |
|   | Szerokość cm | RB20-0 | Kontener dostawny - szuflady plastikowe - piórnik + 4 x szuflada - głębokość szuflad 50 cm - prowadnice łożyskowe wysuw 3/4 | |
| | 43 | | | |
| | Głębokość cm | RB20-1 | Kontener dostawny - szuflady metalowe - piórnik + 4 x szuflada - system TOP 2000 - głębokość szuflad 75 cm - prowadnice łożyskowe wysuw 3/4 | |
| | 80 | | | |
| | Wysokość cm | 72 | | |
| | Objętość m ³ | | | |
|   | Szerokość cm | MW01 | Wózek typu MW0 Zamykany załuzą pionową, na kółkach o średnicy 80 mm, dwa kółka z hamulcem, wyposażony w wygodny uchwyt do przemieszczania wózka, tabliczka na identyfikator. Standardowe wyposażenie - dwie półki z możliwością regulacji położenia półek. | |
| | 90 | | | |
| | Głębokość cm | | | 46 |
| | Wysokość cm | | | 106 |
| | Objętość m ³ | | | |
| | | | | |
|  | Szerokość cm | MW02 | Wózek typu MW0 z wyposażeniem dodatkowym 2 x półka na segregatory + 1 x szuflada metalowa - prowadnice łożyskowe | |
| | 90 | MW03 | Wózek typu MW0 z wyposażeniem dodatkowym 1 x półka na segregatory + 1 x szuflada metalowa + 1 x rama na teczki zawieszane - prowadnice łożyskowe | |
| | Głębokość cm | 46 | MW04 | Wózek typu MW0 z wyposażeniem dodatkowym 1 x półka na segregatory + 2 x szuflada metalowa + 1 x rama na teczki zawieszane - prowadnice łożyskowe |
| | Wysokość cm | 106 | MW05 | Wózek typu MW0 z wyposażeniem dodatkowym 1 x półka na segregatory + 2 x rama na teczki zawieszane - prowadnice łożyskowe |
| | Objętość m ³ | | | |
| | | | | |
| | | | | |
| | | | | |
| | | | | |
| | | | | |
| | | | | |
|   | Szerokość cm | MW11 | Wózek typu MW1 Zamykany załuzą pionową, na kółkach o średnicy 80 mm, dwa kółka z hamulcem, wyposażony w wygodny uchwyt do przemieszczania wózka, tabliczka na identyfikator. Standardowe wyposażenie - dwie półki z możliwością regulacji położenia półek. | |
| | 50 | | | |
| | Głębokość cm | | | 46 |
| | Wysokość cm | | | 106 |
| | Objętość m ³ | | | |
| | | | | |

| ELEMENT | WYMIARY | SYMBOL | NAZWA I OPIS |
|--|--------------|---|--|
|  <p>MW12 MW13 MW14 MW15</p> | Szerokość cm | MW12 | Wózek typu MW1 z wyposażeniem dodatkowym 2 x półka na segregatory + 1 x szuflada metalowa - prowadnice łożyskowe |
| | 50 | | |
| | Głębokość cm | MW13 | Wózek typu MW1 z wyposażeniem dodatkowym 1 x półka na segregatory + 1 x szuflada metalowa + 1 x rama na teczki zawieszane - prowadnice łożyskowe |
| | 46 | | |
| | Wysokość cm | MW14 | Wózek typu MW1 z wyposażeniem dodatkowym 1 x półka na segregatory + 2 x szuflada metalowa + 1 x rama na teczki zawieszane - prowadnice łożyskowe |
| 106 | | | |
| Objętość m ³ | MW15 | Wózek typu MW1 z wyposażeniem dodatkowym 1 x półka na segregatory + 2 x rama na teczki zawieszane - prowadnice łożyskowe | |
|  <p>60 50 60 50</p> | Szerokość cm | EU51 | Wózek typu EU5 Zamykany żaluzją poziomą, na kółkach o średnicy 80 mm, dwa kółka z hamulcem, na tylne ściance zamontowany wygodny uchwyt do przemieszczania wózka. Standardowe wyposażenie - dwie półki z możliwością regulacji położenia półek. |
| | 60 | | |
| | Głębokość cm | | |
| | 50 | | |
| | Wysokość cm | | |
| 120 | | | |
| Objętość m ³ | | | |
|  <p>60 50 60 50</p> | Szerokość cm | EU52 | Wózek typu EU5 z wyposażeniem dodatkowym 2 x półka na segregatory + 1 x szuflada metalowa + 1 x piórnik - prowadnice łożyskowe |
| | 60 | | |
| | Głębokość cm | EU53 | Wózek typu EU5 z wyposażeniem dodatkowym 2 x półka na segregatory + 1 x rama na teczki zawieszane + 1 x piórnik - prowadnice łożyskowe |
| | 50 | | |
| | Wysokość cm | | |
| 120 | | | |
| Objętość m ³ | | | |
|  <p>43 65 43 65</p> | Szerokość cm | EU65 | Wózek typu EU6 Zamykany żaluzją poziomą, na kółkach o średnicy 80 mm, dwa kółka z hamulcem. Wyposażenie: w dolnej części szuflada z ramą na teczki zawieszane, wewnątrz 2 x półka na segregatory + 1 x szuflada metalowa + piórnik |
| | 43 | | |
| | Głębokość cm | | |
| | 65 | | |
| | Wysokość cm | | |
| 116 | | | |
| Objętość m ³ | | | |
|  <p>43 65 43 65</p> | Szerokość cm | EU66 | Wózek typu EU6 Zamykany żaluzją poziomą, na kółkach o średnicy 80 mm, dwa kółka z hamulcem. Wyposażenie: w dolnej części 2 x szuflada metalowa, wewnątrz 2 x półka na segregatory + 1 x szuflada metalowa + piórnik |
| | 43 | | |
| | Głębokość cm | | |
| | 65 | | |
| | Wysokość cm | | |
| 116 | | | |
| Objętość m ³ | | | |