

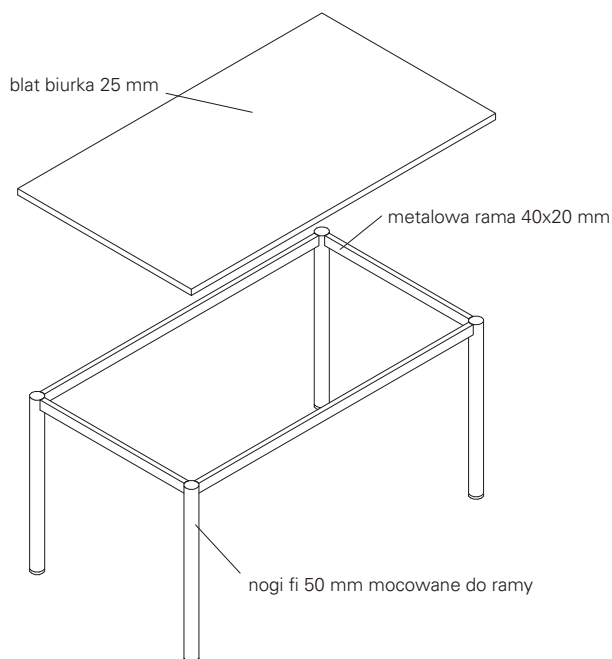


■ PERFECT A

PERFECT A

OPIS KONSTRUKCJI

Biurka w systemie PERFECT A posiadają konstrukcję na stelażu ramowym. Blaty przytwierdzone są do metalowej ramy, do której z kolei montowane są nogi rurowe o średnicy 50 mm. Elementy systemu PERFECT A dostępne są w dwóch opcjach: z regulatorami poziomu umożliwiającymi wypoziomowanie w zakresie 2 cm oraz z regulacją wysokości w zakresie 12 cm. Opcja stelaża z regulacją wysokości umożliwia regulację wysokości blatu roboczego w zakresie 69-81 cm. Schemat konstrukcji biurka systemu PERFECT A przedstawiony jest na poniższym rysunku.



BLATY I ELEMENTY PŁYTOWE

Wykonane z płyty wiórowej trójwarstwowej w klasie higieny E1 pokrytej obustronnie warstwą melaminy o podwyższonej odporności na ścieranie. Wysoka jakość stosowanych płyt gwarantowana jest renomą naszego dostawcy - austriackiej firmy EGGER.

Struktura powierzchni płyt opracowana została specjalnie dla potrzeb mebli biurowych. Powierzchnia jest gładka, pozbawiona porów i posiada właściwości antyrefleksyjne.

Blaty odporne są na działanie wysokich temperatur (do 180 stopni C) oraz nie ulegają przebarwieniu pod działaniem takich substancji jak: tusz do stempli, tłuszcze, soki, kawa, słabe kwasy, środki czystości itp.

Płyty dostępne są w dekorach jednolitych oraz drewnopodobnych zgodnie z wzornikiem dekorów.

Blaty biurek, dostawek i łączników wykonane są z płyt grubości 25 mm. Wszystkie wąskie krawędzie wykończone są doklejkami z twardego ABS lub PCV o grubości 2 mm. Krawędzie obrzeży są zaokrąglone promieniem 2 mm. Stosowane obrzeża zapewniają bardzo dobrą odporność na uszkodzenia mechaniczne.

Na specjalne zamówienie dostępna jest za dopłatą opcja blatów pokrytych obustronnie laminatem HPL grubości 0,8 mm.

Z uwagi na wymiary fabryczne formatek laminatu HPL, opcja ta jest dostępna jedynie dla elementów o głębokości do 130 cm.

PRZEPUSTY KABLOWE

W blatach biurek systemu PERFECT A standardowo nie są nawiercane otwory pod przepusty kablowe. Z uwagi na ażurową konstrukcję stelaży okablowanie można w dowolnym miejscu wyprowadzić na blat biurka.

Jeżeli wymagane jest zainstalowanie przepustów kablowych w blatach, to należy to wyraźnie określić w zamówieniu. Opcjonalne zainstalowania przepustów kablowych nie wymaga dopłat.

STELAŻE

Stelaż ramowy biurek systemu PERFECT A składa się z metalowej ramy wykonanej z kształtownika 40x20 mm oraz nóg rurowych o średnicy 50 mm przykręcanych bezpośrednio do ramy. Konstrukcja stelaża zapewnia bardzo dobrą stabilność i sztywność biurka.

Stelaże biurek malowane są wysokiej jakości ekologicznymi farbami proszkowymi. Stosowane farby posiadają atest higieniczny dopuszczający kontakt malowanych powierzchni z żywnością.

Stelaże w kolorze metalizowanego aluminium M05 - RAL 9006 są pokryte dodatkową warstwą bezbarwnego matowego lakieru nakładanego metodą proszkową. Dzięki temu są wyjątkowo odporne na zarysowania i uszkodzenia mechaniczne, a szlachetna matowa powierzchnia do złudzenia przypomina anodowane aluminium.

ELEMENTY DODATKOWE

Biurka systemu PERFECT A uzupełnione zostały zestawem dodatkowych dostawek i łączników umożliwiających dowolną i różnorodną konfigurację stanowisk pracy. Dostawki i łączniki montowane są do biurek specjalnymi metalowymi łącznikami.

Do systemu PERFECT A pasują także elementy dodatkowe z programu FURNIKO, jak na przykład: blendy biurek, uchwyty pod komputer, panele ścianek mocowane do blatów biurek, dodatkowe elementy do rozproszczenia okablowania itp.

Kontenery i wózki oraz szafy pasujące pod względem wzorniczym i kolorystycznym do systemu PERFECT A zostały skatalogowane oddzielnie.

KOLORYSTYKA

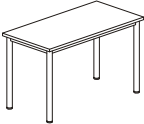
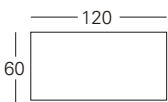
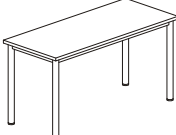
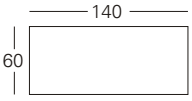
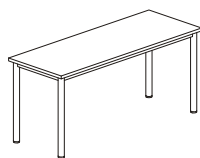
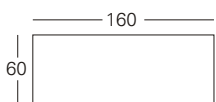
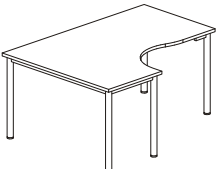
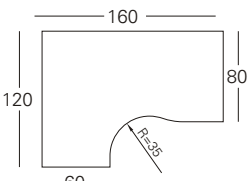
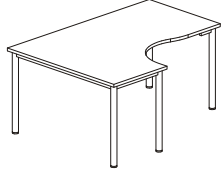
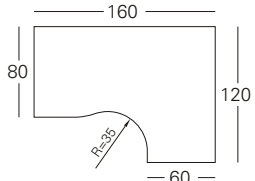
kolorystyka		Obrzeża płyt ABS/PCV	Blaty, elementy płytowe	Stelaże metalowe
P01	jasno szary	●	●	
P02	antracyt	●	●	
P03	pastelowy zielony		●	
P04	oliwka		●	
P05	lavenda		●	
P10	brzoza	●	●	
P11	grusza	●	●	
P12	dąb rozbielany	●	●	
P13	buk	●	●	
P15	klon koniakowy	●	●	
P16	calvados	●	●	
P17	wiśnia	●	●	
P18	wiśnia victoria	●	●	
O20	multiplex (sklejka)	●		
M01	jasno szary RAL 7035			●
M02	szary RAL 7045			●
M03	grafitowy RAL 7024			●
M04	lavenda RAL 5014			●
M05	aluminium RAL 9006			○

● - standard ○ - opcja dostępna za dopłatą

PERFECT A

ELEMENT	WYMIARY	SYMBOL	NAZWA I OPIS
	Szerokość cm	FB02-0	Biuurko proste na stelażu ramowym Metalowa rama stelaża z kształtownika 40x20 mm mocowana do blatu. Nogi rurowe fi 50 mm przykręcane do ramy. Regulacja poziomu w zakresie 2 cm.
	120		
	Głębokość cm		
	80	FB02-1	Biuurko proste na stelażu ramowym Metalowa rama stelaża z kształtownika 40x20 mm mocowana do blatu. Nogi rurowe fi 50 mm przykręcane do ramy. Regulacja wysokości blatu w zakresie 69-81 cm.
	Wysokość cm		
	72		
Objętość m ³			
	Szerokość cm	FB03-0	Biuurko proste na stelażu ramowym Metalowa rama stelaża z kształtownika 40x20 mm mocowana do blatu. Nogi rurowe fi 50 mm przykręcane do ramy. Regulacja poziomu w zakresie 2 cm.
	140		
	Głębokość cm		
	80	FB03-1	Biuurko proste na stelażu ramowym Metalowa rama stelaża z kształtownika 40x20 mm mocowana do blatu. Nogi rurowe fi 50 mm przykręcane do ramy. Regulacja wysokości blatu w zakresie 69-81 cm.
	Wysokość cm		
	72		
Objętość m ³			
	Szerokość cm	FB04-0	Biuurko proste na stelażu ramowym Metalowa rama stelaża z kształtownika 40x20 mm mocowana do blatu. Nogi rurowe fi 50 mm przykręcane do ramy. Regulacja poziomu w zakresie 2 cm.
	160		
	Głębokość cm		
	80	FB04-1	Biuurko proste na stelażu ramowym Metalowa rama stelaża z kształtownika 40x20 mm mocowana do blatu. Nogi rurowe fi 50 mm przykręcane do ramy. Regulacja wysokości blatu w zakresie 69-81 cm.
	Wysokość cm		
	72		
Objętość m ³			
	Szerokość cm	FB05-0	Biuurko proste na stelażu ramowym Metalowa rama stelaża z kształtownika 40x20 mm mocowana do blatu. Nogi rurowe fi 50 mm przykręcane do ramy. Regulacja poziomu w zakresie 2 cm.
	180		
	Głębokość cm		
	80	FB05-1	Biuurko proste na stelażu ramowym Metalowa rama stelaża z kształtownika 40x20 mm mocowana do blatu. Nogi rurowe fi 50 mm przykręcane do ramy. Regulacja wysokości blatu w zakresie 69-81 cm.
	Wysokość cm		
	72		
Objętość m ³			
	Szerokość cm	FB11-0	Biuurko proste na stelażu ramowym Metalowa rama stelaża z kształtownika 40x20 mm mocowana do blatu. Nogi rurowe fi 50 mm przykręcane do ramy. Regulacja poziomu w zakresie 2 cm.
	100		
	Głębokość cm		
	60	FB11-1	Biuurko proste na stelażu ramowym Metalowa rama stelaża z kształtownika 40x20 mm mocowana do blatu. Nogi rurowe fi 50 mm przykręcane do ramy. Regulacja wysokości blatu w zakresie 69-81 cm.
	Wysokość cm		
	72		
Objętość m ³			

PERFECT A

ELEMENT	WYMIARY	SYMBOL	NAZWA I OPIS
 	Szerokość cm	FB12-0	Biuurko proste na stelażu ramowym Metalowa rama stelaża z kształtownika 40x20 mm mocowana do blatu. Nogi rurowe fi 50 mm przykręcane do ramy. Regulacja poziomu w zakresie 2 cm.
	120		
	Głębokość cm	FB12-1	Biuurko proste na stelażu ramowym Metalowa rama stelaża z kształtownika 40x20 mm mocowana do blatu. Nogi rurowe fi 50 mm przykręcane do ramy. Regulacja wysokości blatu w zakresie 69÷81 cm.
	60		
	Wysokość cm	72	
	Objętość m ³		
 	Szerokość cm	FB13-0	Biuurko proste na stelażu ramowym Metalowa rama stelaża z kształtownika 40x20 mm mocowana do blatu. Nogi rurowe fi 50 mm przykręcane do ramy. Regulacja poziomu w zakresie 2 cm.
	140		
	Głębokość cm	FB13-1	Biuurko proste na stelażu ramowym Metalowa rama stelaża z kształtownika 40x20 mm mocowana do blatu. Nogi rurowe fi 50 mm przykręcane do ramy. Regulacja wysokości blatu w zakresie 69÷81 cm.
	60		
	Wysokość cm	72	
	Objętość m ³		
 	Szerokość cm	FB14-0	Biuurko proste na stelażu ramowym Metalowa rama stelaża z kształtownika 40x20 mm mocowana do blatu. Nogi rurowe fi 50 mm przykręcane do ramy. Regulacja poziomu w zakresie 2 cm.
	160		
	Głębokość cm	FB14-1	Biuurko proste na stelażu ramowym Metalowa rama stelaża z kształtownika 40x20 mm mocowana do blatu. Nogi rurowe fi 50 mm przykręcane do ramy. Regulacja wysokości blatu w zakresie 69÷81 cm.
	60		
	Wysokość cm	72	
	Objętość m ³		
 	Szerokość cm	FB21-0/L	Biuurko narożne na stelażu ramowym Metalowa rama stelaża z kształtownika 40x20 mm mocowana do blatu. Nogi rurowe fi 50 mm przykręcane do ramy. Regulacja poziomu w zakresie 2 cm.
	160/80		
	Głębokość cm	FB21-1/L	Biuurko narożne na stelażu ramowym Metalowa rama stelaża z kształtownika 40x20 mm mocowana do blatu. Nogi rurowe fi 50 mm przykręcane do ramy. Regulacja wysokości blatu w zakresie 69÷81 cm.
	120/60		
	Wysokość cm	72	
	Objętość m ³		
 	Szerokość cm	FB21-0/P	Biuurko narożne na stelażu ramowym Metalowa rama stelaża z kształtownika 40x20 mm mocowana do blatu. Nogi rurowe fi 50 mm przykręcane do ramy. Regulacja poziomu w zakresie 2 cm.
	160/80		
	Głębokość cm	FB21-1/P	Biuurko narożne na stelażu ramowym Metalowa rama stelaża z kształtownika 40x20 mm mocowana do blatu. Nogi rurowe fi 50 mm przykręcane do ramy. Regulacja wysokości blatu w zakresie 69÷81 cm.
	120/60		
	Wysokość cm	72	
	Objętość m ³		

PERFECT A

ELEMENT	WYMIARY	SYMBOL	NAZWA I OPIS
	Szerokość cm	FB22-0/L	Biurowo narożne na stelażu ramowym Metalowa rama stelaża z kształtownika 40x20 mm mocowana do blatu. Nogi rurowe fi 50 mm przykręcane do ramy. Regulacja poziomu w zakresie 2 cm.
	120		
	Głębokość cm	FB22-1/L	Biurowo narożne na stelażu ramowym Metalowa rama stelaża z kształtownika 40x20 mm mocowana do blatu. Nogi rurowe fi 50 mm przykręcane do ramy. Regulacja wysokości blatu w zakresie 69-81 cm.
	140/60		
Wysokość cm	72	Objętość m ³	
	Szerokość cm	FB22-0/P	Biurowo narożne na stelażu ramowym Metalowa rama stelaża z kształtownika 40x20 mm mocowana do blatu. Nogi rurowe fi 50 mm przykręcane do ramy. Regulacja poziomu w zakresie 2 cm..
	160/80		
	Głębokość cm	FB22-1/P	Biurowo narożne na stelażu ramowym Metalowa rama stelaża z kształtownika 40x20 mm mocowana do blatu. Nogi rurowe fi 50 mm przykręcane do ramy. Regulacja wysokości blatu w zakresie 69-81 cm.
	140/60		
Wysokość cm	72	Objętość m ³	
	Szerokość cm	FB23-0/L	Biurowo narożne na stelażu ramowym Metalowa rama stelaża z kształtownika 40x20 mm mocowana do blatu. Nogi rurowe fi 50 mm przykręcane do ramy. Regulacja poziomu w zakresie 2 cm.
	180/80		
	Głębokość cm	FB23-1/L	Biurowo narożne na stelażu ramowym Metalowa rama stelaża z kształtownika 40x20 mm mocowana do blatu. Nogi rurowe fi 50 mm przykręcane do ramy. Regulacja wysokości blatu w zakresie 69-81 cm.
	120/60		
Wysokość cm	72	Objętość m ³	
	Szerokość cm	FB23-0/P	Biurowo narożne na stelażu ramowym Metalowa rama stelaża z kształtownika 40x20 mm mocowana do blatu. Nogi rurowe fi 50 mm przykręcane do ramy. Regulacja poziomu w zakresie 2 cm.
	180/80		
	Głębokość cm	FB23-1/P	Biurowo narożne na stelażu ramowym Metalowa rama stelaża z kształtownika 40x20 mm mocowana do blatu. Nogi rurowe fi 50 mm przykręcane do ramy. Regulacja wysokości blatu w zakresie 69-81 cm.
	120/60		
Wysokość cm	72	Objętość m ³	
	Szerokość cm	FB24-0/L	Biurowo narożne na stelażu ramowym Metalowa rama stelaża z kształtownika 40x20 mm mocowana do blatu. Nogi rurowe fi 50 mm przykręcane do ramy. Regulacja poziomu w zakresie 2 cm.
	180/80		
	Głębokość cm	FB24-1/L	Biurowo narożne na stelażu ramowym Metalowa rama stelaża z kształtownika 40x20 mm mocowana do blatu. Nogi rurowe fi 50 mm przykręcane do ramy. Regulacja wysokości blatu w zakresie 69-81 cm.
	140/60		
Wysokość cm	72	Objętość m ³	

PERFECT A

ELEMENT	WYMIARY	SYMBOL	NAZWA I OPIS
	Szerokość cm	FB24-0/P	Biuurko narożne na stelażu ramowym Metalowa rama stelaża z kształtownika 40x20 mm mocowana do blatu. Nogi rurowe fi 50 mm przykręcane do ramy. Regulacja poziomu w zakresie 2 cm.
	180/80		
	Głębokość cm	FB24-1/P	Biuurko narożne na stelażu ramowym Metalowa rama stelaża z kształtownika 40x20 mm mocowana do blatu. Nogi rurowe fi 50 mm przykręcane do ramy. Regulacja wysokości blatu w zakresie 69÷81 cm.
	140/60		
Wysokość cm	72		
Objętość m ³			
	Szerokość cm	FB31-0	Biuurko narożne na stelażu ramowym Metalowa rama stelaża z kształtownika 40x20 mm mocowana do blatu. Nogi rurowe fi 50 mm przykręcane do ramy. Regulacja poziomu w zakresie 2 cm..
	140/80		
	Głębokość cm	FB31-1	Biuurko narożne na stelażu ramowym Metalowa rama stelaża z kształtownika 40x20 mm mocowana do blatu. Nogi rurowe fi 50 mm przykręcane do ramy. Regulacja wysokości blatu w zakresie 69÷81 cm.
	140/80		
Wysokość cm	72		
Objętość m ³			
	Szerokość cm	FB32-0	Biuurko narożne na stelażu ramowym Metalowa rama stelaża z kształtownika 40x20 mm mocowana do blatu. Nogi rurowe fi 50 mm przykręcane do ramy. Regulacja poziomu w zakresie 2 cm.
	160/80		
	Głębokość cm	FB32-1	Biuurko narożne na stelażu ramowym Metalowa rama stelaża z kształtownika 40x20 mm mocowana do blatu. Nogi rurowe fi 50 mm przykręcane do ramy. Regulacja wysokości blatu w zakresie 69÷81 cm.
	160/80		
Wysokość cm	72		
Objętość m ³			
	Szerokość cm	FB41-0	Biuurko narożne 120° na stelażu ramowym Metalowa rama stelaża z kształtownika 40x20 mm mocowana do blatu. Nogi rurowe fi 50 mm przykręcane do ramy. Regulacja poziomu w zakresie 2 cm.
	110/80		
	Głębokość cm	FB41-1	Biuurko narożne 120° na stelażu ramowym Metalowa rama stelaża z kształtownika 40x20 mm mocowana do blatu. Nogi rurowe fi 50 mm przykręcane do ramy. Regulacja wysokości blatu w zakresie 69÷81 cm.
	110/80		
Wysokość cm	72		
Objętość m ³			
	Szerokość cm	FB51-0/L	Biuurko ergonomiczne na stelażu ramowym Metalowa rama stelaża z kształtownika 40x20 mm mocowana do blatu. Nogi rurowe fi 50 mm przykręcane do ramy. Regulacja poziomu w zakresie 2 cm.
	140		
	Głębokość cm	FB51-1/L	Biuurko ergonomiczne na stelażu ramowym Metalowa rama stelaża z kształtownika 40x20 mm mocowana do blatu. Nogi rurowe fi 50 mm przykręcane do ramy. Regulacja wysokości blatu w zakresie 69÷81 cm.
	80/60		
Wysokość cm	72		
Objętość m ³			

PERFECT A

ELEMENT	WYMIARY	SYMBOL	NAZWA I OPIS
	Szerokość cm	FB51-0/P	Biurowo ergonomiczne na stelażu ramowym Metalowa rama stelaża z kształtownika 40x20 mm mocowana do blatu. Nogi rurowe fi 50 mm przykręcane do ramy. Regulacja poziomu w zakresie 2 cm.
	140		
	Głębokość cm	FB51-1/P	Biurowo ergonomiczne na stelażu ramowym Metalowa rama stelaża z kształtownika 40x20 mm mocowana do blatu. Nogi rurowe fi 50 mm przykręcane do ramy. Regulacja wysokości blatu w zakresie 69÷81 cm.
	80/60		
Wysokość cm	72		
Objętość m ³			
	Szerokość cm	FB52-0/L	Biurowo ergonomiczne na stelażu ramowym Metalowa rama stelaża z kształtownika 40x20 mm mocowana do blatu. Nogi rurowe fi 50 mm przykręcane do ramy. Regulacja poziomu w zakresie 2 cm.
	160		
	Głębokość cm	FB52-1/L	Biurowo ergonomiczne na stelażu ramowym Metalowa rama stelaża z kształtownika 40x20 mm mocowana do blatu. Nogi rurowe fi 50 mm przykręcane do ramy. Regulacja wysokości blatu w zakresie 69÷81 cm.
	80/60		
Wysokość cm	72		
Objętość m ³			
	Szerokość cm	FB52-0/P	Biurowo ergonomiczne na stelażu ramowym Metalowa rama stelaża z kształtownika 40x20 mm mocowana do blatu. Nogi rurowe fi 50 mm przykręcane do ramy. Regulacja poziomu w zakresie 2 cm.
	160		
	Głębokość cm	FB52-1/P	Biurowo ergonomiczne na stelażu ramowym Metalowa rama stelaża z kształtownika 40x20 mm mocowana do blatu. Nogi rurowe fi 50 mm przykręcane do ramy. Regulacja wysokości blatu w zakresie 69÷81 cm.
	80/60		
Wysokość cm	72		
Objętość m ³			
	Szerokość cm	FB61-0/L	Biurowo narożne 135° na stelażu ramowym Metalowa rama stelaża z kształtownika 40x20 mm mocowana do blatu. Nogi rurowe fi 50 mm przykręcane do ramy. Regulacja poziomu w zakresie 2 cm.
	140/80		
	Głębokość cm	FB61-1/L	Biurowo narożne 135° na stelażu ramowym Metalowa rama stelaża z kształtownika 40x20 mm mocowana do blatu. Nogi rurowe fi 50 mm przykręcane do ramy. Regulacja wysokości blatu w zakresie 69÷81 cm.
	80		
Wysokość cm	72		
Objętość m ³			
	Szerokość cm	FB61-0/P	Biurowo narożne 135° na stelażu ramowym Metalowa rama stelaża z kształtownika 40x20 mm mocowana do blatu. Nogi rurowe fi 50 mm przykręcane do ramy. Regulacja poziomu w zakresie 2 cm.
	140/80		
	Głębokość cm	FB61-1/P	Biurowo narożne 135° na stelażu ramowym Metalowa rama stelaża z kształtownika 40x20 mm mocowana do blatu. Nogi rurowe fi 50 mm przykręcane do ramy. Regulacja wysokości blatu w zakresie 69÷81 cm.
	80		
Wysokość cm	72		
Objętość m ³			

PERFECT A

ELEMENT	WYMIARY	SYMBOL	NAZWA I OPIS
	Szerokość cm	FB62-0/L	Biuro narożne 135° na stelażu ramowym Metalowa rama stelaża z kształtownika 40x20 mm mocowana do blatu. Nogi rurowe fi 50 mm przykręcane do ramy. Regulacja poziomu w zakresie 2 cm.
	160/80		
	Głębokość cm	FB62-1/L	Biuro narożne 135° na stelażu ramowym Metalowa rama stelaża z kształtownika 40x20 mm mocowana do blatu. Nogi rurowe fi 50 mm przykręcane do ramy. Regulacja wysokości blatu w zakresie 69÷81 cm.
	80		
Wysokość cm	72		
Objętość m ³			
	Szerokość cm	FB62-0/P	Biuro narożne 135° na stelażu ramowym Metalowa rama stelaża z kształtownika 40x20 mm mocowana do blatu. Nogi rurowe fi 50 mm przykręcane do ramy. Regulacja poziomu w zakresie 2 cm.
	160/80		
	Głębokość cm	FB62-1/P	Biuro narożne 135° na stelażu ramowym Metalowa rama stelaża z kształtownika 40x20 mm mocowana do blatu. Nogi rurowe fi 50 mm przykręcane do ramy. Regulacja wysokości blatu w zakresie 69÷81 cm.
	80		
Wysokość cm	72		
Objętość m ³			
	Szerokość cm	FD01-0	Dostawka do biurka Noga rurowa fi 50 mm. Regulacja poziomu w zakresie 2 cm.
	60		
	Głębokość cm	FD01-1	Dostawka do biurka Noga rurowa fi 50 mm. Regulacja wysokości blatu w zakresie 69-81 cm
	50		
Wysokość cm	72		
Objętość m ³			
	Szerokość cm	FD02-0	Dostawka do biurka Noga rurowa fi 50 mm. Regulacja poziomu w zakresie 2 cm.
	80		
	Głębokość cm	FD02-1	Dostawka do biurka Noga rurowa fi 50 mm. Regulacja wysokości blatu w zakresie 69-81 cm
	50		
Wysokość cm	72		
Objętość m ³			
	Szerokość cm	FD03-0	Dostawka do biurka Nogi rurowe fi 50 mm. Regulacja poziomu w zakresie 2 cm.
	120		
	Głębokość cm	FD03-1	Dostawka do biurka Nogi rurowe fi 50 mm. Regulacja wysokości blatu w zakresie 69-81 cm
	50		
Wysokość cm	72		
Objętość m ³			

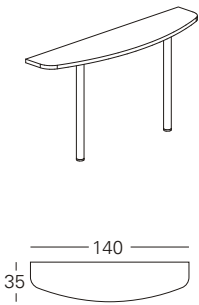

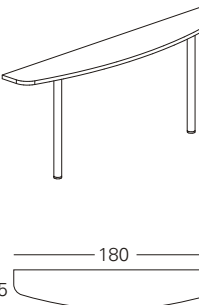
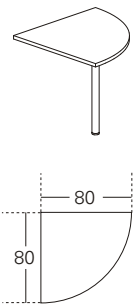
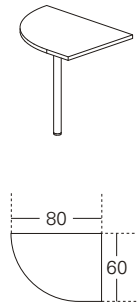
PERFECT A

ELEMENT	WYMIARY	SYMBOL	NAZWA I OPIS
	Szerokość cm	FD04-0	Dostawka do biurka Nogi rurowe fi 50 mm. Regulacja poziomu w zakresie 2 cm.
	160		
	Głębokość cm	FD04-1	Dostawka do biurka Nogi rurowe fi 50 mm. Regulacja wysokości blatu w zakresie 69-81 cm
	50		
	Wysokość cm		
72	Objętość m ³		
	Szerokość cm	FD11-0/L	Dostawka do biurka 3/8 koła Nogi rurowe fi 50 mm. Regulacja poziomu w zakresie 2 cm.
	80		
	Głębokość cm	FD11-1/L	Dostawka do biurka 3/8 koła Nogi rurowe fi 50 mm. Regulacja wysokości blatu w zakresie 69-81 cm
	80		
	Wysokość cm		
72	Objętość m ³		
	Szerokość cm	FD11-0/P	Dostawka do biurka 3/8 koła Nogi rurowe fi 50 mm. Regulacja poziomu w zakresie 2 cm.
	80		
	Głębokość cm	FD11-1/P	Dostawka do biurka 3/8 koła Nogi rurowe fi 50 mm. Regulacja wysokości blatu w zakresie 69-81 cm
	80		
	Wysokość cm		
72	Objętość m ³		
	Szerokość cm	FD22-0/L	Dostawka do biurka 135° Nogi rurowe fi 50 mm. Regulacja poziomu w zakresie 2 cm.
	120		
	Głębokość cm	FD22-1/L	Dostawka do biurka 135° Nogi rurowe fi 50 mm. Regulacja wysokości blatu w zakresie 69-81 cm
	96		
	Wysokość cm		
72	Objętość m ³		
	Szerokość cm	FD22-0/P	Dostawka do biurka 135° Nogi rurowe fi 50 mm. Regulacja poziomu w zakresie 2 cm.
	120		
	Głębokość cm	FD22-1/P	Dostawka do biurka 135° Nogi rurowe fi 50 mm. Regulacja wysokości blatu w zakresie 69-81 cm
	96		
	Wysokość cm		
72	Objętość m ³		

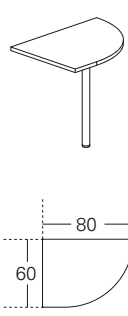
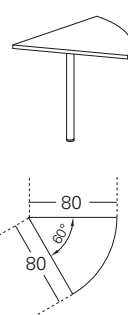
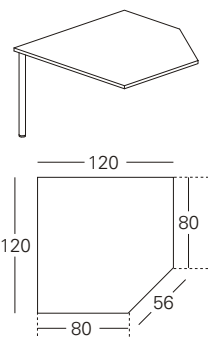
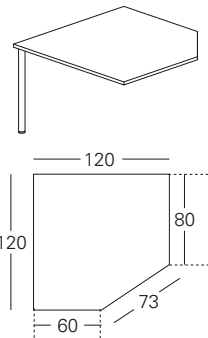
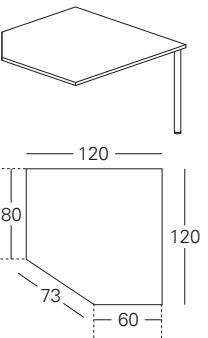
PERFECT A

ELEMENT	WYMIARY	SYMBOL	NAZWA I OPIS
	Szerokość cm	FD31-0/L	Dostawka do biurka fi 110 Noga rurowa fi 50 mm. Regulacja poziomu w zakresie 2 cm.
	104		
	Głębokość cm	FD31-1/L	Dostawka do biurka fi 110 Noga rurowa fi 50 mm. Regulacja wysokości blatu w zakresie 69-81 cm
	110		
	Wysokość cm		
	72		
Objętość m ³			
	Szerokość cm	FD31-0/P	Dostawka do biurka fi 110 Noga rurowa fi 50 mm. Regulacja poziomu w zakresie 2 cm.
	104		
	Głębokość cm	FD31-1/P	Dostawka do biurka fi 110 Noga rurowa fi 50 mm. Regulacja wysokości blatu w zakresie 69-81 cm
	110		
	Wysokość cm		
	72		
Objętość m ³			
	Szerokość cm	FD32-0/L	Dostawka do biurka fi 120 Noga rurowa fi 50 mm. Regulacja poziomu w zakresie 2 cm.
	117		
	Głębokość cm	FD32-1/L	Dostawka do biurka fi 120 Noga rurowa fi 50 mm. Regulacja wysokości blatu w zakresie 69-81 cm
	120		
	Wysokość cm		
	72		
Objętość m ³			
	Szerokość cm	FD32-0/P	Dostawka do biurka fi 120 Noga rurowa fi 50 mm. Regulacja poziomu w zakresie 2 cm.
	117		
	Głębokość cm	FD32-1/P	Dostawka do biurka fi 120 Noga rurowa fi 50 mm. Regulacja wysokości blatu w zakresie 69-81 cm
	120		
	Wysokość cm		
	72		
Objętość m ³			
	Szerokość cm	FD41-0	Dostawka frontowa do biurka Nogi rurowe fi 50 mm. Regulacja poziomu w zakresie 2 cm.
	120		
	Głębokość cm	FD41-1	Dostawka frontowa do biurka Nogi rurowe fi 50 mm. Regulacja wysokości blatu w zakresie 69-81 cm
	35		
	Wysokość cm		
	72		
Objętość m ³			

PERFECT A

ELEMENT	WYMIARY	SYMBOL	NAZWA I OPIS
	Szerokość cm	FD42-0	Dostawka frontowa do biurka Nogi rurowe fi 50 mm. Regulacja poziomu w zakresie 2 cm.
	140		
	Głębokość cm		
	35	FD42-1	Dostawka frontowa do biurka Nogi rurowe fi 50 mm. Regulacja wysokości blatu w zakresie 69-81 cm
	72		
	Objętość m ³		
	Szerokość cm	FD43-0	Dostawka frontowa do biurka Nogi rurowe fi 50 mm. Regulacja poziomu w zakresie 2 cm.
	160		
	Głębokość cm		
	35	FD43-1	Dostawka frontowa do biurka Nogi rurowe fi 50 mm. Regulacja wysokości blatu w zakresie 69-81 cm
	72		
	Objętość m ³		
	Szerokość cm	FD44-0	Dostawka frontowa do biurka Nogi rurowe fi 50 mm. Regulacja poziomu w zakresie 2 cm.
	180		
	Głębokość cm		
	35	FD44-1	Dostawka frontowa do biurka Nogi rurowe fi 50 mm. Regulacja wysokości blatu w zakresie 69-81 cm
	72		
	Objętość m ³		
	Szerokość cm	FL01-0	Łącznik biurka 90° Noga rurowa fi 50 mm. Regulacja poziomu w zakresie 2 cm
	80		
	Głębokość cm		
	80	FL01-1	Łącznik biurka 90° Noga rurowa fi 50 mm. Regulacja wysokości blatu w zakresie 69-81 cm
	72		
	Objętość m ³		
	Szerokość cm	FL02-0/L	Łącznik biurka 90° asymetryczny 80/60 Noga rurowa fi 50 mm. Regulacja poziomu w zakresie 2 cm
	80		
	Głębokość cm		
	60	FL02-1/L	Łącznik biurka 90° asymetryczny 80/60 Noga rurowa fi 50 mm. Regulacja wysokości blatu w zakresie 69-81 cm
	72		
	Objętość m ³		

PERFECT A

ELEMENT	WYMIARY	SYMBOL	NAZWA I OPIS
	Szerokość cm	FL02-0/P	Łącznik biurek 90° asymetryczny 80/60 Noga rurowa fi 50 mm. Regulacja poziomu w zakresie 2 cm
	80		
	Głębokość cm		
	60	FL02-1/P	Łącznik biurek 90° asymetryczny 80/60 Noga rurowa fi 50 mm. Regulacja wysokości blatu w zakresie 69-81 cm
	72		
	Objętość m ³		
	Szerokość cm	FL03-0	Łącznik biurek 60° Noga rurowa fi 50 mm. Regulacja poziomu w zakresie 2 cm
	80		
	Głębokość cm		
	80	FL03-1	Łącznik biurek 60° Noga rurowa fi 50 mm. Regulacja wysokości blatu w zakresie 69-81 cm
	72		
	Objętość m ³		
	Szerokość cm	FL11-0	Łącznik biurek 90° Noga rurowa fi 50 mm. Regulacja poziomu w zakresie 2 cm
	120/80		
	Głębokość cm		
	120/80	FL11-1	Łącznik biurek 90° Noga rurowa fi 50 mm. Regulacja wysokości blatu w zakresie 69-81 cm
	72		
	Objętość m ³		
	Szerokość cm	FL12-0/L	Łącznik biurek 90° asymetryczny 80/60 Noga rurowa fi 50 mm. Regulacja poziomu w zakresie 2 cm
	120/80		
	Głębokość cm		
	120/60	FL12-1/L	Łącznik biurek 90° asymetryczny 80/60 Noga rurowa fi 50 mm. Regulacja wysokości blatu w zakresie 69-81 cm
	72		
	Objętość m ³		
	Szerokość cm	FL12-0/P	Łącznik biurek 90° asymetryczny 80/60 Noga rurowa fi 50 mm. Regulacja poziomu w zakresie 2 cm
	120/80		
	Głębokość cm		
	120/60	FL12-1/P	Łącznik biurek 90° asymetryczny 80/60 Noga rurowa fi 50 mm. Regulacja wysokości blatu w zakresie 69-81 cm
	72		
	Objętość m ³		

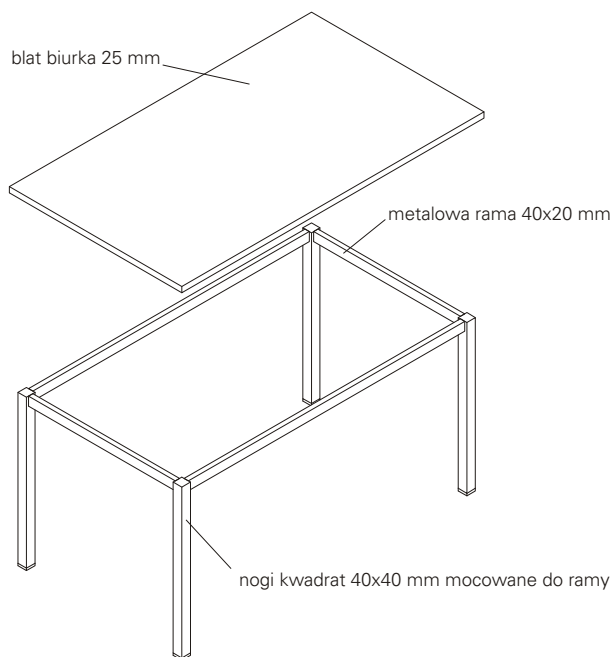


■ PERFECT B

PERFECT B

OPIS KONSTRUKCJI

Biurka w systemie PERFECT B posiadają konstrukcję na stelażu ramowym. Blaty przytwierdzone są do metalowej ramy, do której z kolei montowane są nogi o przekroju kwadratu 40x40 mm. Elementy systemu PERFECT B dostępne są w dwóch opcjach: z regulatorami poziomu umożliwiającymi wypoziomowanie w zakresie 2 cm oraz z regulacją wysokości w zakresie 12 cm. Opcja stelaża z regulacją wysokości umożliwia regulację wysokości blatu roboczego w zakresie 69-81 cm. Schemat konstrukcji biurka systemu PERFECT B przedstawiony jest na poniższym rysunku.



BLATY I ELEMENTY PŁYTOWE

Wykonane z płyty wiórowej trójwarstwowej w klasie higieny E1 pokrytej obustronnie warstwą melaminy o podwyższonej odporności na ścieranie. Wysoka jakość stosowanych płyt gwarantowana jest renomą naszego dostawcy - austriackiej firmy EGGER.

Struktura powierzchni płyt opracowana została specjalnie dla potrzeb mebli biurowych. Powierzchnia jest gładka, pozbawiona porów i posiada właściwości antyrefleksyjne.

Blaty odporne są na działanie wysokich temperatur (do 180 stopni C) oraz nie ulegają przebarwieniu pod działaniem takich substancji jak: tusz do stempli, tłuszcze, soki, kawa, słabe kwasy, środki czystości itp.

Płyty dostępne są w dekorach jednolitych oraz drewnopodobnych zgodnie z wzornikiem dekorów.

Blaty biurek, dostawek i łączników wykonane są z płyt grubości 25 mm. Wszystkie wąskie krawędzie wykończone są doklejkami z twardego ABS lub PCV o grubości 2 mm. Krawędzie obrzeży są zaokrąglone promieniem 2 mm. Stosowane obrzeża zapewniają bardzo dobrą odporność na uszkodzenia mechaniczne.

Na specjalne zamówienie dostępna jest za dopłatą opcja blatów pokrytych obustronnie laminatem HPL grubości 0,8 mm.

Z uwagi na wymiary fabryczne formatek laminatu HPL, opcja ta jest dostępna jedynie dla elementów o głębokości do 130 cm.

PRZEPUSTY KABLOWE

W blatach biurek systemu PERFECT B standardowo nie są nawiercane otwory pod przepusty kablowe. Z uwagi na ażurową konstrukcję stelaży okablowanie można w dowolnym miejscu wyprowadzić na blat biurka.

Jeżeli wymagane jest zainstalowanie przepustów kablowych w blatach, to należy to wyraźnie określić w zamówieniu. Opcjonalne zainstalowania przepustów kablowych nie wymaga dopłat.

STELAŻE

Stelaż ramowy biurek systemu PERFECT B składa się z metalowej ramy wykonanej z kształownika 40x20 mm oraz nóg z kształownika kwadrat 40x40 mm przykręcanych bezpośrednio do ramy. Konstrukcja stelaża zapewnia bardzo dobrą stabilność i sztywność biurka.

Stelaże biurek malowane są wysokiej jakości ekologicznymi farbami proszkowymi. Stosowane farby posiadają atest higieniczny dopuszczający kontakt malowanych powierzchni z żywnością.

Stelaże w kolorze metalizowanego aluminium M05 - RAL 9006 są pokryte dodatkową warstwą bezbarwnego matowego lakieru nakładanego metodą proszkową. Dzięki temu są wyjątkowo odporne na zarysowania i uszkodzenia mechaniczne, a szlachetna matowa powierzchnia do złudzenia przypomina anodowane aluminium.

ELEMENTY DODATKOWE

Biurka systemu PERFECT B uzupełnione zostały zestawem dodatkowych dostawek i łączników umożliwiających dowolną i różnorodną konfigurację stanowisk pracy. Dostawki i łączniki montowane są do biurek specjalnymi metalowymi łącznikami.

Do systemu PERFECT B pasują także elementy dodatkowe z programu FURNIKO, jak na przykład: blendy biurek, uchwyty pod komputer, panele ścianek mocowane do blatów biurek, dodatkowe elementy do rozprowadzenia okablowania itp.

Kontenery i wózki oraz szafy pasujące pod względem wzorniczym i kolorystycznym do systemu PERFECT B zostały skatalogowane oddzielnie.

KOLORYSTYKA

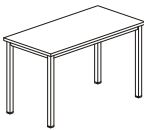
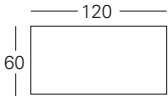
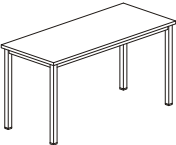
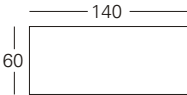
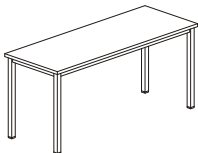
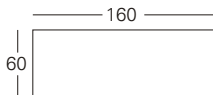
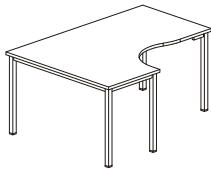
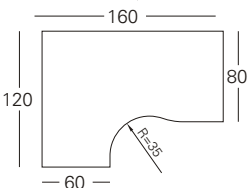
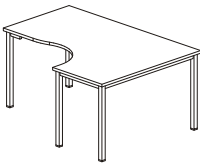
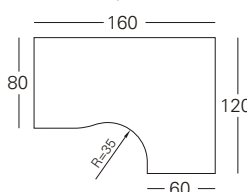
kolorystyka		Obrzeża płyt ABS/PCV	Blaty, elementy płytowe	Stelaże metalowe
P01	jasno szary	●	●	
P02	antracyt	●	●	
P03	pastelowy zielony		●	
P04	oliwka		●	
P05	lavenda		●	
P10	brzoza	●	●	
P11	grusza	●	●	
P12	dąb rozbielany	●	●	
P13	buk	●	●	
P15	klon koniakowy	●	●	
P16	calvados	●	●	
P17	wiśnia	●	●	
P18	wiśnia victoria	●	●	
O20	multiplex (sklejka)	●		
M01	jasno szary RAL 7035			●
M02	szary RAL 7045			●
M03	grafitowy RAL 7024			●
M04	lavenda RAL 5014			●
M05	aluminium RAL 9006			○

● - standard ○ - opcja dostępna za dopłatą

PERFECT B

ELEMENT	WYMIARY	SYMBOL	NAZWA I OPIS
	Szerokość cm	KB02-0	Biuurko proste na stelażu ramowym Metalowa rama stelaża z kształtownika 40x20 mm mocowana do blatu. Nogi z kształtownika kwadrat 40x40 mm przykręcane do ramy. Regulacja poziomu w zakresie 2 cm.
	120		
	Głębokość cm	KB02-1	Biuurko proste na stelażu ramowym Metalowa rama stelaża z kształtownika 40x20 mm mocowana do blatu. Nogi z kształtownika kwadrat 40x40 mm przykręcane do ramy. Regulacja wysokości blatu w zakresie 69÷81 cm.
	80		
	Wysokość cm	72	
	Objętość m ³		
	Szerokość cm	KB03-0	Biuurko proste na stelażu ramowym Metalowa rama stelaża z kształtownika 40x20 mm mocowana do blatu. Nogi z kształtownika kwadrat 40x40 mm przykręcane do ramy. Regulacja poziomu w zakresie 2 cm.
	140		
	Głębokość cm	KB03-1	Biuurko proste na stelażu ramowym Metalowa rama stelaża z kształtownika 40x20 mm mocowana do blatu. Nogi z kształtownika kwadrat 40x40 mm przykręcane do ramy. Regulacja wysokości blatu w zakresie 69÷81 cm.
	80		
	Wysokość cm	72	
	Objętość m ³		
	Szerokość cm	KB04-0	Biuurko proste na stelażu ramowym Metalowa rama stelaża z kształtownika 40x20 mm mocowana do blatu. Nogi z kształtownika kwadrat 40x40 mm przykręcane do ramy. Regulacja poziomu w zakresie 2 cm.
	160		
	Głębokość cm	KB04-1	Biuurko proste na stelażu ramowym Metalowa rama stelaża z kształtownika 40x20 mm mocowana do blatu. Nogi z kształtownika kwadrat 40x40 mm przykręcane do ramy. Regulacja wysokości blatu w zakresie 69÷81 cm.
	80		
	Wysokość cm	72	
	Objętość m ³		
	Szerokość cm	KB05-0	Biuurko proste na stelażu ramowym Metalowa rama stelaża z kształtownika 40x20 mm mocowana do blatu. Nogi z kształtownika kwadrat 40x40 mm przykręcane do ramy. Regulacja poziomu w zakresie 2 cm.
	180		
	Głębokość cm	KB05-1	Biuurko proste na stelażu ramowym Metalowa rama stelaża z kształtownika 40x20 mm mocowana do blatu. Nogi z kształtownika kwadrat 40x40 mm przykręcane do ramy. Regulacja wysokości blatu w zakresie 69÷81 cm.
	80		
	Wysokość cm	72	
	Objętość m ³		
	Szerokość cm	KB11-0	Biuurko proste na stelażu ramowym Metalowa rama stelaża z kształtownika 40x20 mm mocowana do blatu. Nogi z kształtownika kwadrat 40x40 mm przykręcane do ramy. Regulacja poziomu w zakresie 2 cm.
	100		
	Głębokość cm	KB11-1	Biuurko proste na stelażu ramowym Metalowa rama stelaża z kształtownika 40x20 mm mocowana do blatu. Nogi z kształtownika kwadrat 40x40 mm przykręcane do ramy. Regulacja wysokości blatu w zakresie 69÷81 cm.
	60		
	Wysokość cm	72	
	Objętość m ³		

PERFECT B

ELEMENT	WYMIARY	SYMBOL	NAZWA I OPIS
 	Szerokość cm	KB12-0	Biuurko proste na stelażu ramowym Metalowa rama stelaża z kształtownika 40x20 mm mocowana do blatu. Nogi z kształtownika kwadrat 40x40 mm przykręcane do ramy. Regulacja poziomu w zakresie 2 cm.
	120		
	Głębokość cm	KB12-1	Biuurko proste na stelażu ramowym Metalowa rama stelaża z kształtownika 40x20 mm mocowana do blatu. Nogi z kształtownika kwadrat 40x40 mm przykręcane do ramy. Regulacja wysokości blatu w zakresie 69÷81 cm.
	60		
	Wysokość cm		
	72		
	Objętość m ³		
 	Szerokość cm	KB13-0	Biuurko proste na stelażu ramowym Metalowa rama stelaża z kształtownika 40x20 mm mocowana do blatu. Nogi z kształtownika kwadrat 40x40 mm przykręcane do ramy. Regulacja poziomu w zakresie 2 cm.
	140		
	Głębokość cm	KB13-1	Biuurko proste na stelażu ramowym Metalowa rama stelaża z kształtownika 40x20 mm mocowana do blatu. Nogi z kształtownika kwadrat 40x40 mm przykręcane do ramy. Regulacja wysokości blatu w zakresie 69÷81 cm.
	60		
	Wysokość cm		
	72		
	Objętość m ³		
 	Szerokość cm	KB14-0	Biuurko proste na stelażu ramowym Metalowa rama stelaża z kształtownika 40x20 mm mocowana do blatu. Nogi z kształtownika kwadrat 40x40 mm przykręcane do ramy. Regulacja poziomu w zakresie 2 cm.
	160		
	Głębokość cm	KB14-1	Biuurko proste na stelażu ramowym Metalowa rama stelaża z kształtownika 40x20 mm mocowana do blatu. Nogi z kształtownika kwadrat 40x40 mm przykręcane do ramy. Regulacja wysokości blatu w zakresie 69÷81 cm.
	60		
	Wysokość cm		
	72		
	Objętość m ³		
 	Szerokość cm	KB21-0/L	Biuurko narożne na stelażu ramowym Metalowa rama stelaża z kształtownika 40x20 mm mocowana do blatu. Nogi z kształtownika kwadrat 40x40 mm przykręcane do ramy. Regulacja poziomu w zakresie 2 cm.
	160/80		
	Głębokość cm	KB21-1/L	Biuurko narożne na stelażu ramowym Metalowa rama stelaża z kształtownika 40x20 mm mocowana do blatu. Nogi z kształtownika kwadrat 40x40 mm przykręcane do ramy. Regulacja wysokości blatu w zakresie 69÷81 cm.
	120/60		
	Wysokość cm		
	72		
	Objętość m ³		
 	Szerokość cm	KB21-0/P	Biuurko narożne na stelażu ramowym Metalowa rama stelaża z kształtownika 40x20 mm mocowana do blatu. Nogi z kształtownika kwadrat 40x40 mm przykręcane do ramy. Regulacja poziomu w zakresie 2 cm.
	160/80		
	Głębokość cm	KB21-1/P	Biuurko narożne na stelażu ramowym Metalowa rama stelaża z kształtownika 40x20 mm mocowana do blatu. Nogi z kształtownika kwadrat 40x40 mm przykręcane do ramy. Regulacja wysokości blatu w zakresie 69÷81 cm.
	120/60		
	Wysokość cm		
	72		
	Objętość m ³		

PERFECT B

ELEMENT	WYMIARY	SYMBOL	NAZWA I OPIS
	Szerokość cm	KB22-0/L	Biuurko narożne na stelażu ramowym Metalowa rama stelaża z kształtownika 40x20 mm mocowana do blatu. Nogi z kształtownika kwadrat 40x40 mm przykręcane do ramy. Regulacja poziomu w zakresie 2 cm.
	160/80		
	Głębokość cm	KB22-1/L	Biuurko narożne na stelażu ramowym Metalowa rama stelaża z kształtownika 40x20 mm mocowana do blatu. Nogi z kształtownika kwadrat 40x40 mm przykręcane do ramy. Regulacja wysokości blatu w zakresie 69÷81 cm.
	140/60		
Wysokość cm	72		
Objętość m ³			
	Szerokość cm	KB22-0/P	Biuurko narożne na stelażu ramowym Metalowa rama stelaża z kształtownika 40x20 mm mocowana do blatu. Nogi z kształtownika kwadrat 40x40 mm przykręcane do ramy. Regulacja poziomu w zakresie 2 cm..
	160/80		
	Głębokość cm	KB22-1/P	Biuurko narożne na stelażu ramowym Metalowa rama stelaża z kształtownika 40x20 mm mocowana do blatu. Nogi z kształtownika kwadrat 40x40 mm przykręcane do ramy. Regulacja wysokości blatu w zakresie 69÷81 cm.
	140/60		
Wysokość cm	72		
Objętość m ³			
	Szerokość cm	KB23-0/L	Biuurko narożne na stelażu ramowym Metalowa rama stelaża z kształtownika 40x20 mm mocowana do blatu. Nogi z kształtownika kwadrat 40x40 mm przykręcane do ramy. Regulacja poziomu w zakresie 2 cm.
	180/80		
	Głębokość cm	KB23-1/L	Biuurko narożne na stelażu ramowym Metalowa rama stelaża z kształtownika 40x20 mm mocowana do blatu. Nogi z kształtownika kwadrat 40x40 mm przykręcane do ramy. Regulacja wysokości blatu w zakresie 69÷81 cm.
	120/60		
Wysokość cm	72		
Objętość m ³			
	Szerokość cm	KB23-0/P	Biuurko narożne na stelażu ramowym Metalowa rama stelaża z kształtownika 40x20 mm mocowana do blatu. Nogi z kształtownika kwadrat 40x40 mm przykręcane do ramy. Regulacja poziomu w zakresie 2 cm.
	180/80		
	Głębokość cm	KB23-1/P	Biuurko narożne na stelażu ramowym Metalowa rama stelaża z kształtownika 40x20 mm mocowana do blatu. Nogi z kształtownika kwadrat 40x40 mm przykręcane do ramy. Regulacja wysokości blatu w zakresie 69÷81 cm.
	120/60		
Wysokość cm	72		
Objętość m ³			
	Szerokość cm	KB24-0/L	Biuurko narożne na stelażu ramowym Metalowa rama stelaża z kształtownika 40x20 mm mocowana do blatu. Nogi z kształtownika kwadrat 40x40 mm przykręcane do ramy. Regulacja poziomu w zakresie 2 cm.
	180/80		
	Głębokość cm	KB24-1/L	Biuurko narożne na stelażu ramowym Metalowa rama stelaża z kształtownika 40x20 mm mocowana do blatu. Nogi z kształtownika kwadrat 40x40 mm przykręcane do ramy. Regulacja wysokości blatu w zakresie 69÷81 cm.
	140/60		
Wysokość cm	72		
Objętość m ³			

PERFECT B

ELEMENT	WYMIARY	SYMBOL	NAZWA I OPIS
	Szerokość cm	KB24-0/P	Biuurko narożne na stelażu ramowym Metalowa rama stelaża z kształtownika 40x20 mm mocowana do blatu. Nogi z kształtownika kwadrat 40x40 mm przykręcane do ramy. Regulacja poziomu w zakresie 2 cm.
	180/80		
	Głębokość cm	KB24-1/P	Biuurko narożne na stelażu ramowym Metalowa rama stelaża z kształtownika 40x20 mm mocowana do blatu. Nogi z kształtownika kwadrat 40x40 mm przykręcane do ramy. Regulacja wysokości blatu w zakresie 69÷81 cm.
	140/60		
Wysokość cm	72		
Objętość m ³			
	Szerokość cm	KB31-0	Biuurko narożne na stelażu ramowym Metalowa rama stelaża z kształtownika 40x20 mm mocowana do blatu. Nogi z kształtownika kwadrat 40x40 mm przykręcane do ramy. Regulacja poziomu w zakresie 2 cm..
	140/80		
	Głębokość cm	KB31-1	Biuurko narożne na stelażu ramowym Metalowa rama stelaża z kształtownika 40x20 mm mocowana do blatu. Nogi z kształtownika kwadrat 40x40 mm przykręcane do ramy. Regulacja wysokości blatu w zakresie 69÷81 cm.
	140/80		
Wysokość cm	72		
Objętość m ³			
	Szerokość cm	KB32-0	Biuurko narożne na stelażu ramowym Metalowa rama stelaża z kształtownika 40x20 mm mocowana do blatu. Nogi z kształtownika kwadrat 40x40 mm przykręcane do ramy. Regulacja poziomu w zakresie 2 cm.
	160/80		
	Głębokość cm	KB32-1	Biuurko narożne na stelażu ramowym Metalowa rama stelaża z kształtownika 40x20 mm mocowana do blatu. Nogi z kształtownika kwadrat 40x40 mm przykręcane do ramy. Regulacja wysokości blatu w zakresie 69÷81 cm.
	160/80		
Wysokość cm	72		
Objętość m ³			
	Szerokość cm	KB41-0	Biuurko narożne 120° na stelażu ramowym Metalowa rama stelaża z kształtownika 40x20 mm mocowana do blatu. Nogi z kształtownika kwadrat 40x40 mm przykręcane do ramy. Regulacja poziomu w zakresie 2 cm.
	110/80		
	Głębokość cm	KB41-1	Biuurko narożne 120° na stelażu ramowym Metalowa rama stelaża z kształtownika 40x20 mm mocowana do blatu. Nogi z kształtownika kwadrat 40x40 mm przykręcane do ramy. Regulacja wysokości blatu w zakresie 69÷81 cm.
	110/80		
Wysokość cm	72		
Objętość m ³			
	Szerokość cm	KB51-0/L	Biuurko ergonomiczne na stelażu ramowym Metalowa rama stelaża z kształtownika 40x20 mm mocowana do blatu. Nogi z kształtownika kwadrat 40x40 mm przykręcane do ramy. Regulacja poziomu w zakresie 2 cm.
	140		
	Głębokość cm	KB51-1/L	Biuurko ergonomiczne na stelażu ramowym Metalowa rama stelaża z kształtownika 40x20 mm mocowana do blatu. Nogi z kształtownika kwadrat 40x40 mm przykręcane do ramy. Regulacja wysokości blatu w zakresie 69÷81 cm.
	80/60		
Wysokość cm	72		
Objętość m ³			

PERFECT B

ELEMENT	WYMIARY	SYMBOL	NAZWA I OPIS
	Szerokość cm	KB51-0/P	Biurowo ergonomiczne na stelażu ramowym Metalowa rama stelaża z kształtownika 40x20 mm mocowana do blatu. Nogi z kształtownika kwadrat 40x40 mm przykręcane do ramy. Regulacja poziomu w zakresie 2 cm.
	140		
	Głębokość cm	KB51-1/P	Biurowo ergonomiczne na stelażu ramowym Metalowa rama stelaża z kształtownika 40x20 mm mocowana do blatu. Nogi z kształtownika kwadrat 40x40 mm przykręcane do ramy. Regulacja wysokości blatu w zakresie 69÷81 cm.
	80/60		
Wysokość cm	72		
Objętość m ³			
	Szerokość cm	KB52-0/L	Biurowo ergonomiczne na stelażu ramowym Metalowa rama stelaża z kształtownika 40x20 mm mocowana do blatu. Nogi z kształtownika kwadrat 40x40 mm przykręcane do ramy. Regulacja poziomu w zakresie 2 cm.
	160		
	Głębokość cm	KB52-1/L	Biurowo ergonomiczne na stelażu ramowym Metalowa rama stelaża z kształtownika 40x20 mm mocowana do blatu. Nogi z kształtownika kwadrat 40x40 mm przykręcane do ramy. Regulacja wysokości blatu w zakresie 69÷81 cm.
	80/60		
Wysokość cm	72		
Objętość m ³			
	Szerokość cm	KB52-0/P	Biurowo ergonomiczne na stelażu ramowym Metalowa rama stelaża z kształtownika 40x20 mm mocowana do blatu. Nogi z kształtownika kwadrat 40x40 mm przykręcane do ramy. Regulacja poziomu w zakresie 2 cm.
	160		
	Głębokość cm	KB52-1/P	Biurowo ergonomiczne na stelażu ramowym Metalowa rama stelaża z kształtownika 40x20 mm mocowana do blatu. Nogi z kształtownika kwadrat 40x40 mm przykręcane do ramy. Regulacja wysokości blatu w zakresie 69÷81 cm.
	80/60		
Wysokość cm	72		
Objętość m ³			
	Szerokość cm	KB61-0/L	Biurowo narożne 135° na stelażu ramowym Metalowa rama stelaża z kształtownika 40x20 mm mocowana do blatu. Nogi z kształtownika kwadrat 40x40 mm przykręcane do ramy. Regulacja poziomu w zakresie 2 cm.
	140/80		
	Głębokość cm	KB61-1/L	Biurowo narożne 135° na stelażu ramowym Metalowa rama stelaża z kształtownika 40x20 mm mocowana do blatu. Nogi z kształtownika kwadrat 40x40 mm przykręcane do ramy. Regulacja wysokości blatu w zakresie 69÷81 cm.
	80		
Wysokość cm	72		
Objętość m ³			
	Szerokość cm	KB61-0/P	Biurowo narożne 135° na stelażu ramowym Metalowa rama stelaża z kształtownika 40x20 mm mocowana do blatu. Nogi z kształtownika kwadrat 40x40 mm przykręcane do ramy. Regulacja poziomu w zakresie 2 cm.
	140/80		
	Głębokość cm	KB61-1/P	Biurowo narożne 135° na stelażu ramowym Metalowa rama stelaża z kształtownika 40x20 mm mocowana do blatu. Nogi z kształtownika kwadrat 40x40 mm przykręcane do ramy. Regulacja wysokości blatu w zakresie 69÷81 cm.
	80		
Wysokość cm	72		
Objętość m ³			

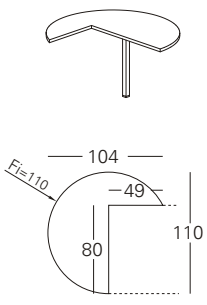
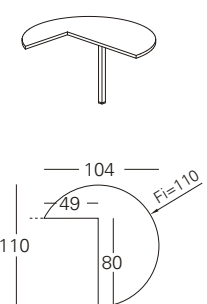
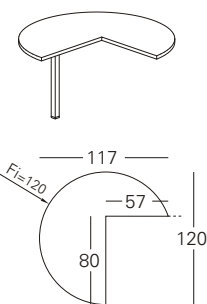
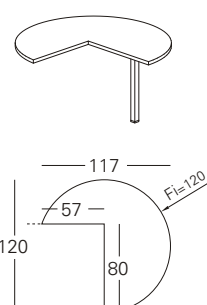
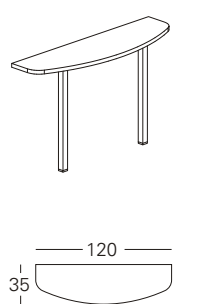
PERFECT B

ELEMENT	WYMIARY	SYMBOL	NAZWA I OPIS
	Szerokość cm	KB62-0/L	Biuro narożne 135° na stelażu ramowym Metalowa rama stelaża z kształtownika 40x20 mm mocowana do blatu. Nogi z kształtownika kwadrat 40x40 mm przykręcane do ramy. Regulacja poziomu w zakresie 2 cm.
	160/80		
	Głębokość cm	KB62-1/L	Biuro narożne 135° na stelażu ramowym Metalowa rama stelaża z kształtownika 40x20 mm mocowana do blatu. Nogi z kształtownika kwadrat 40x40 mm przykręcane do ramy. Regulacja wysokości blatu w zakresie 69÷81 cm.
	80		
Wysokość cm	72	Objętość m ³	
	Szerokość cm	KB62-0/P	Biuro narożne 135° na stelażu ramowym Metalowa rama stelaża z kształtownika 40x20 mm mocowana do blatu. Nogi z kształtownika kwadrat 40x40 mm przykręcane do ramy. Regulacja poziomu w zakresie 2 cm.
	160/80		
	Głębokość cm	KB62-1/P	Biuro narożne 135° na stelażu ramowym Metalowa rama stelaża z kształtownika 40x20 mm mocowana do blatu. Nogi z kształtownika kwadrat 40x40 mm przykręcane do ramy. Regulacja wysokości blatu w zakresie 69÷81 cm.
	80		
Wysokość cm	72	Objętość m ³	
	Szerokość cm	KD01-0	Dostawka do biurka Noga z kształtownika kwadrat 40x40 mm. Regulacja poziomu w zakresie 2 cm.
	60		
	Głębokość cm	KD01-1	Dostawka do biurka Noga z kształtownika kwadrat 40x40 mm. Regulacja wysokości blatu w zakresie 69-81 cm
	50		
Wysokość cm	72	Objętość m ³	
	Szerokość cm	KD02-0	Dostawka do biurka Noga z kształtownika kwadrat 40x40 mm. Regulacja poziomu w zakresie 2 cm.
	80		
	Głębokość cm	KD02-1	Dostawka do biurka Noga z kształtownika kwadrat 40x40 mm. Regulacja wysokości blatu w zakresie 69-81 cm
	50		
Wysokość cm	72	Objętość m ³	
	Szerokość cm	KD03-0	Dostawka do biurka Nogi z kształtownika kwadrat 40x40 mm. Regulacja poziomu w zakresie 2 cm.
	120		
	Głębokość cm	KD03-1	Dostawka do biurka Nogi z kształtownika kwadrat 40x40 mm. Regulacja wysokości blatu w zakresie 69-81 cm
	50		
Wysokość cm	72	Objętość m ³	

PERFECT B

ELEMENT	WYMIARY	SYMBOL	NAZWA I OPIS
	Szerokość cm	KD04-0	Dostawka do biurka Nogi z kształtownika kwadrat 40x40 mm. Regulacja poziomu w zakresie 2 cm.
	160		
	Głębokość cm	KD04-1	Dostawka do biurka Nogi z kształtownika kwadrat 40x40 mm. Regulacja wysokości blatu w zakresie 69-81 cm
	50		
	Wysokość cm		
	72		
Objętość m ³			
	Szerokość cm	KD11-0/L	Dostawka do biurka 3/8 koła Nogi z kształtownika kwadrat 40x40 mm. Regulacja poziomu w zakresie 2 cm.
	80		
	Głębokość cm	KD11-1/L	Dostawka do biurka 3/8 koła Nogi z kształtownika kwadrat 40x40 mm. Regulacja wysokości blatu w zakresie 69-81 cm
	80		
	Wysokość cm		
	72		
Objętość m ³			
	Szerokość cm	KD11-0/P	Dostawka do biurka 3/8 koła Nogi z kształtownika kwadrat 40x40 mm. Regulacja poziomu w zakresie 2 cm.
	80		
	Głębokość cm	KD11-1/P	Dostawka do biurka 3/8 koła Nogi z kształtownika kwadrat 40x40 mm. Regulacja wysokości blatu w zakresie 69-81 cm
	80		
	Wysokość cm		
	72		
Objętość m ³			
	Szerokość cm	KD22-0/L	Dostawka do biurka 135° Nogi z kształtownika kwadrat 40x40 mm. Regulacja poziomu w zakresie 2 cm.
	120		
	Głębokość cm	KD22-1/L	Dostawka do biurka 135° Nogi z kształtownika kwadrat 40x40 mm. Regulacja wysokości blatu w zakresie 69-81 cm
	96		
	Wysokość cm		
	72		
Objętość m ³			
	Szerokość cm	KD22-0/P	Dostawka do biurka 135° Nogi z kształtownika kwadrat 40x40 mm. Regulacja poziomu w zakresie 2 cm.
	120		
	Głębokość cm	KD22-1/P	Dostawka do biurka 135° Nogi z kształtownika kwadrat 40x40 mm. Regulacja wysokości blatu w zakresie 69-81 cm
	96		
	Wysokość cm		
	72		
Objętość m ³			

PERFECT B

ELEMENT	WYMIARY	SYMBOL	NAZWA I OPIS
	Szerokość cm	KD31-0/L	Dostawka do biurka fi 110 Noga z kształtownika kwadrat 40x40 mm. Regulacja poziomu w zakresie 2 cm.
	104		
	Głębokość cm	KD31-1/L	Dostawka do biurka fi 110 Noga z kształtownika kwadrat 40x40 mm. Regulacja wysokości blatu w zakresie 69-81 cm
	110		
	Wysokość cm		
	72		
Objętość m ³			
	Szerokość cm	KD31-0/P	Dostawka do biurka fi 110 Noga z kształtownika kwadrat 40x40 mm. Regulacja poziomu w zakresie 2 cm.
	104		
	Głębokość cm	KD31-1/P	Dostawka do biurka fi 110 Noga z kształtownika kwadrat 40x40 mm. Regulacja wysokości blatu w zakresie 69-81 cm
	110		
	Wysokość cm		
	72		
Objętość m ³			
	Szerokość cm	KD32-0/L	Dostawka do biurka fi 120 Noga z kształtownika kwadrat 40x40 mm. Regulacja poziomu w zakresie 2 cm.
	117		
	Głębokość cm	KD32-1/L	Dostawka do biurka fi 120 Noga z kształtownika kwadrat 40x40 mm. Regulacja wysokości blatu w zakresie 69-81 cm
	120		
	Wysokość cm		
	72		
Objętość m ³			
	Szerokość cm	KD32-0/P	Dostawka do biurka fi 120 Noga z kształtownika kwadrat 40x40 mm. Regulacja poziomu w zakresie 2 cm.
	117		
	Głębokość cm	KD32-1/P	Dostawka do biurka fi 120 Noga z kształtownika kwadrat 40x40 mm. Regulacja wysokości blatu w zakresie 69-81 cm
	120		
	Wysokość cm		
	72		
Objętość m ³			
	Szerokość cm	KD41-0	Dostawka frontowa do biurka Nogi z kształtownika kwadrat 40x40 mm. Regulacja poziomu w zakresie 2 cm.
	120		
	Głębokość cm	KD41-1	Dostawka frontowa do biurka Nogi z kształtownika kwadrat 40x40 mm. Regulacja wysokości blatu w zakresie 69-81 cm
	35		
	Wysokość cm		
	72		
Objętość m ³			

PERFECT B

ELEMENT	WYMIARY	SYMBOL	NAZWA I OPIS
	Szerokość cm	KD42-0	Dostawka frontowa do biurka Nogi z kształtownika kwadrat 40x40 mm. Regulacja poziomu w zakresie 2 cm.
	140		
	Głębokość cm		
	35	KD42-1	Dostawka frontowa do biurka Nogi z kształtownika kwadrat 40x40 mm. Regulacja wysokości blatu w zakresie 69-81 cm
	72		
Objętość m ³			
	Szerokość cm	KD43-0	Dostawka frontowa do biurka Nogi z kształtownika kwadrat 40x40 mm. Regulacja poziomu w zakresie 2 cm.
	160		
	Głębokość cm		
	35	KD43-1	Dostawka frontowa do biurka Nogi z kształtownika kwadrat 40x40 mm. Regulacja wysokości blatu w zakresie 69-81 cm
	72		
Objętość m ³			
	Szerokość cm	KD44-0	Dostawka frontowa do biurka Nogi z kształtownika kwadrat 40x40 mm. Regulacja poziomu w zakresie 2 cm.
	180		
	Głębokość cm		
	35	KD44-1	Dostawka frontowa do biurka Nogi z kształtownika kwadrat 40x40 mm. Regulacja wysokości blatu w zakresie 69-81 cm
	72		
Objętość m ³			
	Szerokość cm	KL01-0	Łącznik biurek 90° Noga z kształtownika kwadrat 40x40 mm. Regulacja poziomu w zakresie 2 cm
	80		
	Głębokość cm		
	80	KL01-1	Łącznik biurek 90° Noga z kształtownika kwadrat 40x40 mm. Regulacja wysokości blatu w zakresie 69-81 cm
	72		
Objętość m ³			
	Szerokość cm	KL02-0/L	Łącznik biurek 90° asymetryczny 80/60 Noga z kształtownika kwadrat 40x40 mm. Regulacja poziomu w zakresie 2 cm
	80		
	Głębokość cm		
	60	KL02-1/L	Łącznik biurek 90° asymetryczny 80/60 Noga z kształtownika kwadrat 40x40 mm. Regulacja wysokości blatu w zakresie 69-81 cm
	72		
Objętość m ³			

PERFECT B

ELEMENT	WYMIARY	SYMBOL	NAZWA I OPIS
	Szerokość cm	KL02-0/P	Łącznik biurek 90° asymetryczny 80/60 Noga z kształtownika kwadrat 40x40 mm. Regulacja poziomu w zakresie 2 cm
	80		
	Głębokość cm	KL02-1/P	Łącznik biurek 90° asymetryczny 80/60 Noga z kształtownika kwadrat 40x40 mm. Regulacja wysokości blatu w zakresie 69-81 cm
	60		
	Wysokość cm	72	
	Objętość m ³		
	Szerokość cm	KL03-0	Łącznik biurek 60° Noga z kształtownika kwadrat 40x40 mm. Regulacja poziomu w zakresie 2 cm
	80		
	Głębokość cm	KL03-1	Łącznik biurek 60° Noga z kształtownika kwadrat 40x40 mm. Regulacja wysokości blatu w zakresie 69-81 cm
	80		
	Wysokość cm	72	
	Objętość m ³		
	Szerokość cm	KL11-0	Łącznik biurek 90° Noga z kształtownika kwadrat 40x40 mm. Regulacja poziomu w zakresie 2 cm
	120/80		
	Głębokość cm	KL11-1	Łącznik biurek 90° Noga z kształtownika kwadrat 40x40 mm. Regulacja wysokości blatu w zakresie 69-81 cm
	120/80		
	Wysokość cm	72	
	Objętość m ³		
	Szerokość cm	KL12-0/L	Łącznik biurek 90° asymetryczny 80/60 Noga z kształtownika kwadrat 40x40 mm. Regulacja poziomu w zakresie 2 cm
	120/80		
	Głębokość cm	KL12-1/L	Łącznik biurek 90° asymetryczny 80/60 Noga z kształtownika kwadrat 40x40 mm. Regulacja wysokości blatu w zakresie 69-81 cm
	120/60		
	Wysokość cm	72	
	Objętość m ³		
	Szerokość cm	KL12-0/P	Łącznik biurek 90° asymetryczny 80/60 Noga z kształtownika kwadrat 40x40 mm. Regulacja poziomu w zakresie 2 cm
	120/80		
	Głębokość cm	KL12-1/P	Łącznik biurek 90° asymetryczny 80/60 Noga z kształtownika kwadrat 40x40 mm. Regulacja wysokości blatu w zakresie 69-81 cm
	120/60		
	Wysokość cm	72	
	Objętość m ³		